



**ВИШКІВСЬКА СЕЛИЩНА РАДА
ХУСТСЬКОГО РАЙОНУ ЗАКАРПАТСЬКОЇ ОБЛАСТІ**
_____ сесія VIII скликання

Р І Ш Е Н Н Я

_____2026

селище Вишково

№

**Про затвердження звіту
про виконання бюджету
селищної територіальної
громади за 2025 року**

0753100000
(код бюджету)

Відповідно до п.23 ч.1 ст.26 Закону України “Про місцеве самоврядування в Україні”, керуючись статтями 78, 80 Бюджетного Кодексу України, селищна рада **в и р і ш и л а**:

Затвердити звіт про виконання бюджету Вишківської селищної територіальної громади за 2025 рік (додається).

Селищний голова

Ярослав ГАЙОВИЧ

З В І Т

про виконання бюджету Вишківської селищної територіальної громади за 2025 рік

грн

Код	Доходи	затверджений план за 2025 рік	уточнений план за 2025 рік	виконано всього	% виконання
10000000	Податкові надходження	52 073,2	68 008,7	71 906,4	105,7
11000000	Податки на доходи, податки на прибуток, податки на збільшення ринкової вартості	27 785,1	38 644,4	41 168,4	106,5
11010000	Податок та збір на доходи фізичних осіб	27 785,1	38 644,4	41 166,4	106,5
11020000	Податок на прибуток підприємств			2,0	
13000000	Рентна плата та плата за використання інших природних ресурсів	484,7	484,7	434,7	89,7
13010100	Рентна плата за спеціальне використання лісових ресурсів в частині деревини, заготовленої в порядку рубок головного користування	128,7	128,7	172,7	134,2
13010200	Рентна плата за спеціальне використання лісових ресурсів (крім рентної плати за спеціальне використання лісових ресурсів в частині деревини, заготовленої в порядку рубок головного користування)	330,0	330,0	232,5	70,5
13030100	Рентна плата за користування надрами для видобування інших корисних копалин загальнодержавного значення	26,0	26,0	29,5	113,5
14000000	Внутрішні податки на товари та послуги	1 500,8	1 700,8	1 967,5	115,7
14020000	Акцизний податок з вироблених в Україні підакцизних товарів (продукції) пальне	0,3	0,3	3,7	1233,3
14030000	Акцизний податок з ввезених на митну територію України підакцизних товарів (продукції) пальне	1,9	1,9	49,2	2589,5
14040000	Акцизний податок з реалізації суб'єктами господарювання роздрібною торгівлю підакцизних товарів	1 498,6	1 698,6	1 914,6	112,7
18000000	Місцеві податки та збори, що сплачуються (перераховуються) згідно з Податковим кодексом України	22 302,6	27 178,8	28 335,8	104,3
18010100-18010400	Податок на нерухоме майно, відмінне від земельної ділянки	2 613,0	2 713,0	2 799,4	103,2
18010500	Земельний податок з юридичних осіб	1 350,0	1 350,0	1 726,9	127,9
18010600	Орендна плата з юридичних осіб	3 176,0	3 920,6	4 034,4	102,9
18010700	Земельний податок з фізичних осіб	1 989,6	2 989,6	3 400,8	113,8
18010900	Орендна плата з фізичних осіб	125,0	125,0	97,9	78,3
18011000	Транспортний податок з фізичних осіб	4,0	4,0	10,4	260,0
18030000	Туристичний збір	805,0	1 155,0	1 430,4	123,8
18050300	Єдиний податок з юридичних осіб	1 700,0	1 974,8	1 994,1	101,0
18050400	Єдиний податок з фізичних осіб	10 540,0	12 946,8	12 841,5	99,2
20000000	Неподаткові надходження	1 302,1	1 971,1	2 151,5	109,2
21000000	Доходи від власності та підприємницької діяльності	112,9	112,9	141,0	124,9
21081100	Адміністративні штрафи та інші санкції	10,9	10,9	10,2	93,6
21081500	Адміністративні штрафи та штрафні санкції за порушення законодавства у сфері виробництва та обігу алкогольних напоїв та тютюнових виробів	102,0	102,0	130,8	128,2
22000000	Адміністративні збори та платежі, доходи від некомерційної господарської діяльності	994,2	994,2	1 041,4	104,7
22010000	Плата за надання адміністративних послуг	802,0	802,0	825,5	102,9
22080400	Надходження від орендної плати за користування цілісним майновим комплексом та іншим державним майном, що перебуває у комунальній власності	192,1	192,1	215,4	112,1
22090000	Державне мито	0,1	0,1	0,5	500,0
24000000	Інші неподаткові надходження	195,0	864,0	969,1	112,2
24060300	Інші надходження	195,0	864,0	969,1	112,2
90010100	Разом доходів (без урахування міжбюджетних трансфертів)	53 375,3	69 979,8	74 057,9	105,8
40000000	Офіційні трансферти	74 898,3	100 283,4	98 658,0	98,4
41020000	Дотації з державного бюджету місцевим бюджетам	39 632,8	39 632,8	39 632,8	100,0
41020100	Базова дотація	39 632,8	39 632,8	39 632,8	100,0
41030000	Субвенції з державного бюджету місцевим бюджетам	34 132,0	59 320,1	57 694,7	97,3
41031100	Субвенція з державного бюджету місцевим бюджетам на забезпечення харчуванням учнів закладів загальної середньої освіти		1 107,1	454,5	41,1
41033900	Освітня субвенція з державного бюджету місцевим бюджетам	34 132,0	51 159,4	51 159,4	100,0
41035400	Субвенція з державного бюджету місцевим бюджетам на надання державної підтримки особам з особливими освітніми потребами		214,9	214,9	100,0
41036000	Субвенція з державного бюджету місцевим бюджетам на реалізацію публічного інвестиційного проекту на забезпечення якісної, сучасної та доступної загальної середньої освіти 'Нова українська школа'		845,3	843,7	99,8
41036300	Субвенція з державного бюджету місцевим бюджетам на здійснення доплат педагогічним працівникам закладів загальної середньої освіти		5 993,4	5 022,2	83,8
41040000	Дотації з місцевих бюджетів іншим місцевим бюджетам	1 133,5	1 330,5	1 330,5	100,0
41040200	Дотація з місцевого бюджету на здійснення переданих з державного бюджету видатків з утримання закладів освіти та охорони здоров'я за рахунок відповідної додаткової дотації з державного бюджету	1 133,5	1 133,5	1 133,5	100,0
41040400	Інші дотації з місцевого бюджету		197,0	197,0	100,0
90010300	Всього доходів по загальному фонду	128 273,6	170 263,2	172 715,9	101,4

Код	Доходи	затверджений план за 2025 рік	уточнений план за 2025 рік	виконано всього	% виконання
	Доходи (спеціальний фонд)				
19000000	Інші податки та збори	45,1	45,1	41,4	91,8
19010000	Екологічний податок	45,1	45,1	41,4	91,8
25000000	Власні надходження бюджетних установ і організацій	2 193,4	2 193,4	19 291,5	879,5
25010100	Плата за послуги, що надаються бюджетними установами згідно з їх основною діяльністю	2 193,4	2 193,4	1 760,7	
25010300	Плата за оренду майна бюджетних установ, що здійснюється відповідно до Закону України "Про оренду державного та комунального майна"			1,0	
25010400	Надходження бюджетних установ від реалізації в установленому порядку майна (крім нерухомого майна)			1,8	
25020100	Благодійні внески, гранти та дарунки			17 528,0	
30000000	Доходи від операцій з капіталом			17,6	
33010000	Кошти від продажу землі			17,6	
33010100	Кошти від продажу земельних ділянок несільськогосподарського призначення, що перебувають у державній або комунальній власності, та земельних ділянок, які знаходяться на території Автономної Республіки Крим			17,6	
40000000	Офіційні трансферти		914,9	911,5	99,6
41000000	Від органів державного управління		914,9	911,5	99,6
41030000	Субвенції з державного бюджету місцевим бюджетам		252,9	249,5	98,7
41037400	Субвенція з державного бюджету місцевим бюджетам на покращення якості гарячого харчування учнів початкових класів закладів загальної середньої освіти		252,9	249,5	98,7
41050000	Субвенції з місцевих бюджетів іншим місцевим бюджетам		662,0	662,0	100,0
41051100	Субвенція з місцевого бюджету за рахунок залишку коштів освітньої субвенції, що утворився на початок бюджетного періоду		662,0	662,0	100,0
90010100	Разом доходів (без урахування міжбюджетних трансфертів)	2 238,5	2 238,5	19 350,5	864,4
	Всього доходів по спеціальному фонду	2 238,5	3 153,4	20 262,0	642,5
	Всього доходів по обох фондах	130 512,1	173 416,6	192 977,9	111,3

Код	Видатки	затверджений план за 2025 рік	уточнений план за 2025 рік	виконано всього	% виконання
0100	Державне управління	25 966,9	30 718,3	30 093,4	98,0
1000	Освіта	88 624,7	116 566,4	113 984,3	97,8
2000	Охорона здоров'я	2 166,6	2 501,2	2 461,5	98,4
3000	Соціальний захист та соціальне забезпечення	2 585,2	4 155,2	3 839,9	92,4
3090	Видатки на поховання учасників бойових дій та осіб з інвалідністю внаслідок війни		81,3	70,8	87,1
3104	Забезпечення соціальними послугами за місцем проживання громадян, які не здатні до самообслуговування у зв'язку з похилим віком, хворобою, інвалідністю	1 615,2			
3121	Здійснення соціальної роботи та надання соціальних послуг центрами соціальних служб та центрами надання соціальних послуг особам/сім'ям, які належать до вразливих груп населення та/або перебувають у складних життєвих обставинах		1 587,6	1 587,6	100,0
3160	Надання соціальних гарантій фізичним особам, які надають соціальні послуги громадянам похилого віку, особам з інвалідністю, дітям з інвалідністю, хворим, які не здатні до самообслуговування і потребують сторонньої допомоги	110,0	37,0	30,9	83,5
3180	Надання пільг населенню (крім ветеранів війни і праці, військової служби, органів внутрішніх справ та громадян, які постраждали внаслідок Чорнобильської катастрофи) на оплату житлово-комунальних послуг		120,0	112,8	94,0
3210	Організація та проведення громадських робіт	10,0			
3230	Видатки, пов'язані з наданням підтримки внутрішньо перемішеним та/або евакуйованим особам у зв'язку із введенням воєнного стану	50,0	62,1	61,8	99,5
3242	Інші заходи у сфері соціального захисту і соціального забезпечення	800,0	2 267,2	1 976,0	87,2
4000	Культура і мистецтво	1 450,7	1 007,0	979,3	97,2
5000	Фізична культура і спорт	1 989,8	2 047,1	1 923,3	94,0
6000	Житлово-комунальне господарство	2 739,2	3 671,7	3 659,1	99,7
6014	Забезпечення збору та вивезення сміття і відходів		207,5	207,5	
6020	Забезпечення функціонування підприємств, установ та організацій, що виробляють, виконують та/або надають житлово-комунальні послуги	1 048,2	1 822,9	1 822,9	100,0
6030	Організація благоустрою населених пунктів	1 691,0	1 641,3	1 628,7	99,2
7000	Економічна діяльність	1 250,5	4 301,7	4 126,7	95,9
7130	Здійснення заходів із землеустрою		37,1	37,1	100,0
7461	Утримання та розвиток автомобільних доріг та дорожньої інфраструктури за рахунок коштів місцевого бюджету	1 233,5	4 232,5	4 073,6	96,2
7680	Членські внески до асоціації органів місцевого самоврядування	17,0	32,1	16,0	49,8
8000	Інша діяльність	500,0	454,2	154,2	33,9
8110	Заходи із запобігання та ліквідації надзвичайних ситуацій та наслідків стихійного лиха	200,0	54,2	54,2	100,0
8311	Охорона та раціональне використання природних ресурсів		100,0	100,0	100,0
8710	Резервний фонд місцевого бюджету	300,0	300,0		
	Разом по загальному фонду	127 273,6	165 422,8	161 221,7	97,5
9000	Міжбюджетні трансферти		1 919,9	1 857,1	96,7
9770	Інші субвенції з місцевого бюджету		69,9	37,1	53,1
9800	Субвенція з місцевого бюджету державному бюджету на виконання програм соціально-економічного розвитку регіонів		1 850,0	1 820,0	98,4
	Всього видатків	127 273,6	167 342,7	163 078,8	97,5
	Перевищення доходів над видатками	1 000,0	2 920,5	9 637,1	
	Б А Л А Н С	128 273,6	170 263,2	172 715,9	101,4
	Спеціальний фонд разом, в т.ч.:	3 238,5	12 137,4	19 857,5	163,6
	1. Видатки спеціального фонду бюджету, проведені за рахунок коштів, отриманих як плата за послуги, що надаються бюджетними установами	2 193,4	2 193,4	1 816,6	82,8
	2. Видатки спеціального фонду бюджету, проведені за рахунок коштів, отриманих з інших джерел власних надходжень бюджетних установ (за рахунок благодійних внесків, грантів та дарунків)			10 119,3	
	3. Видатки спеціального фонду бюджету, проведені за рахунок доходів спеціального фонду бюджету, що направляються на спеціальні видатки, із них:	1 045,1	9 884,0	7 921,6	80,1
	3.1 Бюджет розвитку	1 000,0	5 747,2	4 125,6	71,8
0100	Державне управління		36,6	36,6	100,0
1000	Освіта	1 000,0	3 218,3	1 816,2	56,4
2000	Охорона здоров'я		284,4	263,6	92,7
3000	Соціальний захист та соціальне забезпечення		66,0	66,0	100,0
7000	Економічна діяльність		441,9	243,3	55,1
7330	Будівництво інших об'єктів комунальної власності		48,7		
7350	Розроблення схем планування та забудови територій (містобудівної документації)		149,9		0,0
7461	Утримання та розвиток автомобільних доріг та дорожньої інфраструктури за рахунок коштів місцевого бюджету		54,0	54,0	100,0
7700	Реалізація програм допомоги і грантів Європейського Союзу, урядів іноземних держав, міжнародних організацій, донорських установ		189,3	189,3	100,0

Код	Видатки	затверджений план за 2025 рік	уточнений план за 2025 рік	виконано всього	% виконання
9000	Міжбюджетні трансферти		1 700,0	1 699,9	100,0
9770	Інші субвенції з місцевого бюджету		1 100,0	1 100,0	100,0
9800	Субвенція з місцевого бюджету державному бюджету на виконання програм соціально-економічного розвитку регіонів		600,0	599,9	100,0
	<i>3.2 За рахунок екологічного податку</i>	45,1	89,6	38,0	42,4
8000	Інша діяльність	45,1	89,6	38,0	42,4
8311	Охорона та раціональне використання природних ресурсів		89,6	38,0	42,4
8340	Природоохоронні заходи за рахунок цільових фондів	45,1			
	<i>3.3 За рахунок трансфертів з інших бюджетів</i>		4 047,2	3 758,0	92,9
1000	Освіта		4 047,2	3 758,0	92,9
	<i>4. Кредитування спеціального фонду місцевих бюджетів (за рахунок повернення інших внутрішніх кредитів)</i>		60,0		
8831	Надання довгострокових кредитів індивідуальним забудовникам житла на селі		60,0		
	Всього видатків по обох фондах	130 512,1	179 480,1	182 936,3	101,9

Секретар селищної ради

Ганна ЗЕЙКАН



**ВИШКІВСЬКА СЕЛИЩНА РАДА
ХУСТСЬКОГО РАЙОНУ ЗАКАРПАТСЬКОЇ ОБЛАСТІ
ФІНАНСОВИЙ ВІДДІЛ ВИКОНАВЧОГО КОМІТЕТУ**

площа Центральна, 1 селище Вишково, 90454 моб. тел. +380965978391
e-mail: 44008716@ukr.net код ЄДРПОУ 44008716

**Пояснювальна записка про
виконання бюджету Вишківської
селищної територіальної громади за 2025 рік**

1. Загальна характеристика виконання бюджету

Селищний бюджет Вишківської територіальної громади протягом 2025 року виконувався відповідно до вимог Бюджетного кодексу України та Закону України „Про Державний бюджет України на 2025 рік” із врахуванням внесених змін.

До складу бюджету територіальної громади входить селище Вишково, села Велятино, Шаян, Ракош, Яблунівка та Модьорош.

Дохідна частина бюджету Вишківської селищної територіальної громади за 2025 рік становить 192 977,9 тис.грн :

до **загального фонду** бюджету Вишківської селищної територіальної громади з урахуванням трансфертів надійшло доходів у сумі 172 715,9 тис.грн та становить 101,4 відсотка уточнених річних планових надходжень 170 263,2 тис.грн, що на 19,9 відсотка або на 28 643,2 тис.грн більше надходжень за 2024 рік.

Надходження **спеціального фонду** з урахуванням трансфертів становлять 20 262,0 тис.грн або 642,5 відсотка (+17 108,6 тис.грн) до річних планових призначень 3 153,4 тис.грн. Порівнюючи з 2024 роком надходження збільшилися на 61,7 відсотка, або на 7 729,0 тис.грн, за рахунок збільшення надходжень трансфертів з інших рівнів бюджетів та благодійних внесків, грантів та дарунків.

Видатки селищного бюджету у 2025 році склали 182 936,3 тис.грн, що становить 101,9 відсотків уточненого річного плану, в тому числі видатки **загального фонду** – 163 078,8 тис.грн, або 97,5 відсотків уточненого річного плану, **спеціального фонду** – 19 857,5 тис.грн, що становить 164,4 відсотка до уточненого плану – 12 077,3 тис.грн.

Виконання загального фонду селищного бюджету свідчить про те, що обсяг видатків загального фонду збільшився в порівнянні з 2024 роком на 22 192,8 тис.грн і склав 163 078,8 тис.грн при уточненому плані 167 342,7 тис.грн.

Аналізом видатків в розрізі економічної класифікації встановлено, що у 2025 році із загального фонду бюджету на захищені статті спрямовано 145 685,3 тис.грн, або 89,3 відсотків загальної суми видатків.

Найбільшу питому вагу у загальному обсязі видатків селищного бюджету займає оплата праці з нарахуванням. За звітній період цей показник становив 133 903,7 тис.грн, або 82,1 відсоток загального обсягу видатків.

На інші захищені статті спрямовано 11 781,6 тис.грн, або 7,2 відсотка загального фонду (медикаменти – 32,2 тис.грн, продукти харчування – 1 773,7 тис.грн, комунальні послуги та енергоносії – 7 902,6 тис.грн, соціальне забезпечення (виплата пенсій і допомоги) – 2 073,1 тис.грн).

Інші видатки складають 17 393,5 тис.грн або 10,7 відсоток.

Видатки спеціального фонду селищного бюджету за 2025 рік склали 19 857,5 тис.грн, що становить 164,4 відсотка до уточненого плану – 12 077,3 тис.грн. Порівняно з 2024 роком видатки по спеціальному фонду збільшилися на 5 782,6 тис.грн або на 41,1 відсотка.

2. Показники економічного розвитку регіону

Показники соціально - економічного розвитку Вишківської селищної ТГ окреслюють курс розвитку економіки в цілому та визначають його перспективи на найближче майбутнє, із врахуванням економічних викликів, пов'язаних із війною.

Завдяки стабілізації безпекової ситуації відбулося пожвавлення економічної активності, зростання інвестиційної привабливості, активізація місцевого бізнесу та розширення партнерських проєктів. Громада отримала змогу посилити свої позиції як промислової територія з перспективами розвитку у виробництві готових металевих виробів, альтернативної енергетики, будівельної галузі та туризму.

Промисловий ринок області в цілому, та в бюджеті Вишківської селищної ради в умовах повномасштабної війни у країні був спрямований на зменшення руйнівних наслідків втрати частини свого потенціалу, а також кадрового дефіциту в цій галузі, на полегшення умов ведення господарської діяльності в умовах воєнних ризиків, забезпечення енергетичної стійкості промисловості, стимулювання умов для розвитку та діяльності релокованих підприємств, ініціатив щодо залучення коштів для ведення та розширення діяльності галузі.

Структура промислового виробництва громади, сформована у воєнний період, розподілялась наступним чином: переробна промисловість громади займала левову частку усієї галузі – 73,6 відс., постачання електроенергії, газу, пари та кондиційованого повітря – 20,3 відс., добувна – 3,1 відс., водопостачання, каналізація – 3,0 відсотка. У переробній промисловості найвищі частки підгалузей у загальному обсязі складали: у виробництві готових металевих виробів, крім машин і устаткування – 42,6 відс., виготовленні виробів з деревини – 11,8 відс., виробництві інших транспортних засобів – 9,9 відс., виробництві харчових продуктів, напоїв і тютюнових виробів – 7,0 відс., текстильному виробництві, виробництві одягу, шкіри, виробів зі шкіри та інших матеріалів – 1,2 відс.

Сприятливі зовнішні умови дозволили активізувати розвиток

будівельного сектору, де вже діють такі підприємства як ТОВ «Опитний завод М», ТОВ «Прогрес монтаж» та ФОПи, що спеціалізуються на будівельно-монтажних роботах. Зростання попиту на ремонтні та будівельні послуги сприяли зайнятості місцевого населення та наповненню бюджету. Надходження податків від будівельної галузі у 2025 році становить 6 946,6 тис. грн, що більше від 2024 року на 108 відс.

Споживчий ринок громади (281 торговельні об'єкти) демонструє потенціал для розширення, особливо за рахунок збільшення купівельної спроможності населення та туристів, розвитку підприємництва. Виведення з тіні малого бізнесу, запровадження стимулів для нових підприємців та розширення асортименту товарів і послуг сприяли пожвавленню економіки громади.

Вишківська селищна територіальна громада є одним із провідних рекреаційних центрів Закарпатської області. Економічний каркас громади базується на унікальному поєднанні бальнеологічних ресурсів (курорт Шаян), термальних водах Велятино, історично-культурної спадщини, сучасної готельно-ресторанної інфраструктури та приватних садиб. Основу економіки складають сектори тимчасового розміщення, санаторно-курортного лікування та громадського харчування. У 2025 році фактичні надходження від вказаних секторів економіки склали 16 201,2 тис. грн. За підсумками 2025 року, надходження від туристичного сектору зросли на **30,4 %**.

Показника сплати прибутковими юридичними особами платежів до бюджету Вишківської селищної територіальної громади за 2021 рік, 2024 - 2025 роки викладено у додатку 1.

Проведеним аналізом встановлено, що кількість прибуткових юридичних осіб у 2025 році не змінилась до показника 2024 року і становить 10 підприємств. У 2025 році вказаний показник був більший на 3 од. до показника 2021 року (7 од.)

Перелік бюджетоутворюючих підприємств по всіх кодах класифікації доходів бюджету (КДБ) та аналіз надходжень до бюджету громади від їхньої діяльності за 2021 рік, 2024 -2025 рр викладено у додатку 2.

У 2025 року чотирма основними бюджетоутворюючими підприємствами громади, що відносяться до *промислового комплексу* краю, сплачено в селищний бюджет податків у сумі 9 172,1 тис гривень. Серед найпотужніших промислових підприємств громади – ТОВ "ЕНЕРГЕТИЧНІ ТЕХНОЛОГІЇ УКРАЇНИ", ТОВ "Українська бронетехніка", ПрАТ „Закарпаттяобленерго” згідно Додатку 2, що додається.

У порівнянні з 2021 роком надходження до бюджету громади від промислових підприємств зріс на 11 400,4 грн (748,0 %) за рахунок надходжень „Податку на доходи фізичних осіб, що сплачується податковими агентами, із доходів платника податку інших ніж заробітна плата”, „Орендної плати з юридичних осіб” (за рахунок виплат власникам сонячних електростанцій - ПрАТ „Закарпаттяобленерго” - 2 536,1 тис грн та здійснення діяльності на території громади ТОВ "ЕНЕРГЕТИЧНІ ТЕХНОЛОГІЇ УКРАЇНИ" - 5 337,7 тис грн, ТОВ "Українська бронетехніка" - 1 298,3 тис грн).

Втрати промислового потенціалу східних та південних областей країни, постійна загроза нових руйнувань актуалізували проблему релокації

виробничих потужностей в область. Реалізація програми Мінекономіки України з релокації українських підприємств дала можливість перемістити до Закарпаття 282 суб'єктів господарювання, з них одне підприємство зареєстровано у Вишківській селищній територіальній громаді. Основний вид діяльності релокованого підприємства ТОВ "ОПИТНИЙ ЗАВОД М" – організація будівництва будівель.

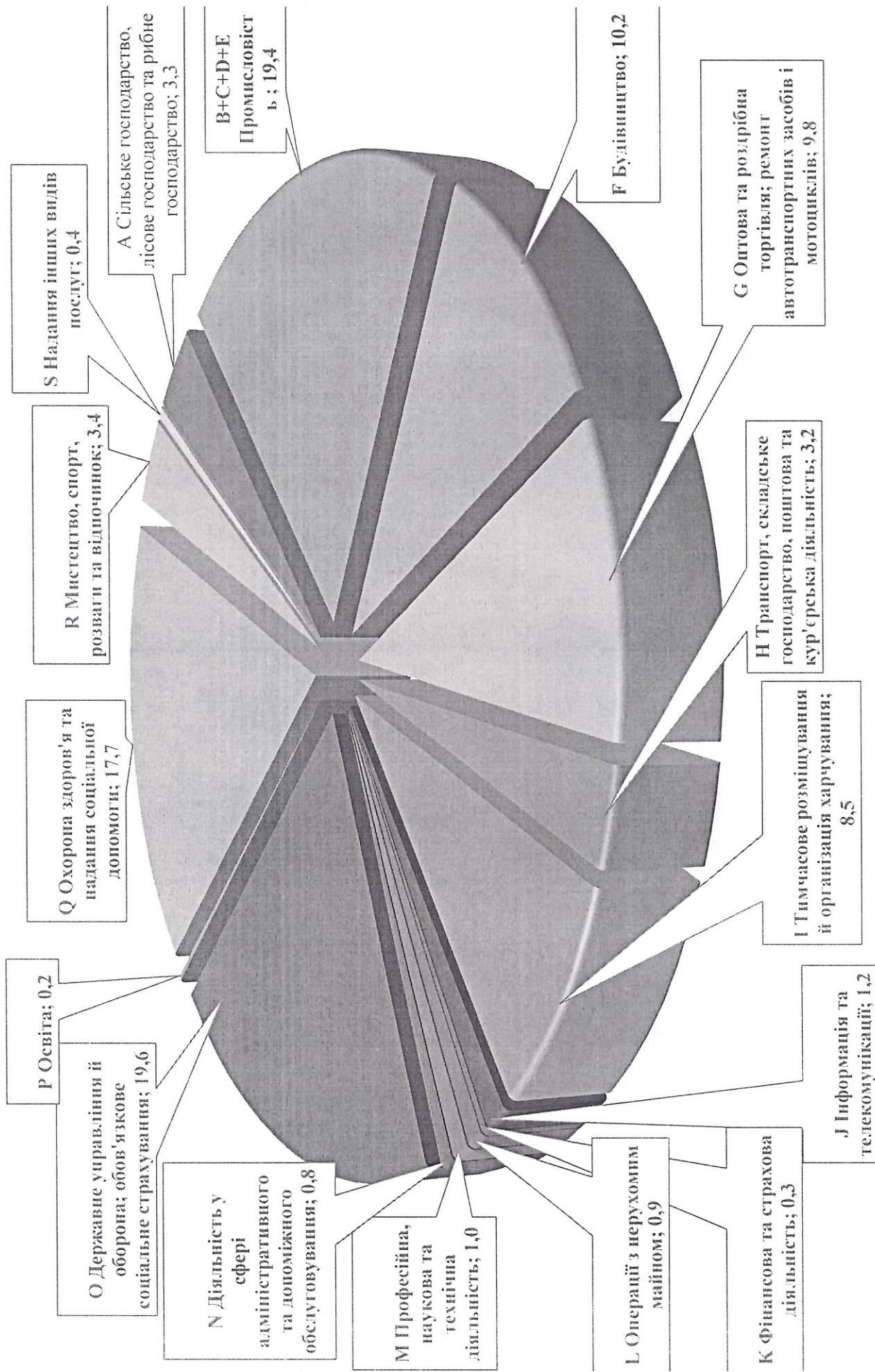
Внаслідок релокації бізнесу в громаді створено 138 нових робочих місць. Обсяг сплачених податків і зборів до селищного бюджету від релокованого бізнесу становить 6,0 відс. у доходах загального фонду селищного бюджету. За 2025 року релокованим підприємством сплачено ПДФО у сумі 4 417,1 тис грн.

Всього по громаді станом на 01 січня 2026 року кількість суб'єктів господарської діяльності, які сплачують податки становлять 591 осіб, в тому числі: юридичних осіб – 80, фізичних осіб – підприємців – 511.

Структура підприємництва Вишківської селищної територіальної громади за кількістю та економічною діяльністю 2025 рік

Разом суб'єктів господарської діяльності, в т.ч.:	591	100%
А Сільське господарство, лісове господарство та рибне господарство	25	4,2
В+С+D+E Промисловість	41	6,9
F Будівництво	24	4,1
G Оптова та роздрібна торгівля; ремонт автотранспортних засобів і мотоциклів	281	47,5
H Транспорт, складське господарство, поштова та кур'єрська діяльність	23	3,9
I Тимчасове розміщування й організація харчування	78	13,2
J Інформація та телекомунікації	21	3,6
K Фінансова та страхова діяльність	6	1,0
L Операції з нерухомим майном	19	3,2
M Професійна, наукова та технічна діяльність	12	2,0
N Діяльність у сфері адміністративного та допоміжного обслуговування	9	1,5
O Державне управління й оборона; обов'язкове соціальне страхування	5	0,8
P Освіта	8	1,4
Q Охорона здоров'я та надання соціальної допомоги	18	3,0
R Мистецтво, спорт, розваги та відпочинок	10	1,7
S Надання інших видів послуг	11	1,9

СТРУКТУРА ПІДПРИЄМНИЦТВА ВИШКІВСЬКОЇ СЕЛИЩНОЇ ТЕРИТОРІАЛЬНОЇ ГРОМАДИ ЗА ЕКОНОМІЧНОЮ ДІЯЛЬНІСТЮ ЗА 2025 РІК



Основними бюджетоутворюючими платниками селищної територіальної громади у 2025 році по податках та зборах на доходи фізичних осіб є такі *бюджетні установи*, а саме:

відділ освіти, молоді, спорту, культури та туризму селищної ради (10 188,6 тис грн/ 24,7 %);

Вишківська селищна рада (2 047,3 тис грн/ 5,0 %);

МРЦ "Шаян" МВС України та ДУ ТМО МВСУ по Закарпатській області (1 919,4 тис грн/ 4,7 %);

установи охорони здоров'я – (КНП «ВЦПМСД ім. Олександра Грінберга» та КНП «ЗТЦЕМД» ЗОР – 1 224,8 тис грн / 3,0 %);

комунальні підприємства – (ВУЖКГ, КП Вишково та КП «Стадіон Тиса» - 514,1 тис грн / 1,2 %);

Філія «Хустське ЛГ ДСГП Ліси України» (420,6 тис грн / 1,0 %);

Військова частина 2142 (319,5 тис грн/ 0,8 %);

та інші бюджетні установи (487,6 тис грн/ 1,2 %).

За 2025 рік вказані платники сплатили ПДФО до бюджету громади у сумі 17 122,0 тис грн, що становить 41,6 відсотків до загального обсягу вказаного виду *надходжень*.

Крім бюджетних установ, основними платниками податку на доходи фізичних осіб до бюджету селищної громади є такі *приватні установи* –

ТОВ "ОПИТНИЙ ЗАВОД М" (4 417,1 тис грн/ 10,7 %);

ВП БФ "КМКС" в с. Вишково (3 835,2 тис грн/ 9,3 %);

ТОВ "ЕНЕРГЕТИЧНІ ТЕХНОЛОГІЇ УКРАЇНИ" (2 662,0 тис грн/ 6,5 %);

ТОВ «Закарпаттяенергозбут» (2 536,1 тис грн/ 6,2 %);

ТОВ "АПАРТЕЛЬ ШАЯН" та ФОП Крулько В.І. (1 670,9 тис грн/ 4,1 %);

ДП "Санаторій "Шаян" ПРАТ "Укрпрофоздоровниця" (1 430,9 тис грн /3,5%);

ТОВ "Українська бронетехніка" (617,0 тис грн /1,5 %);

ТОВ "ВЕЛНЕС-КАРПАТІЯ" (616,5 тис грн /1,5 %);

ТОВ "Велятинська купіль" (603,5 тис грн / 1,5 %);

ТОВ "Шаянські мінеральні води" (404,5 тис грн/ 1,0 %);

та інші установи недержавної власності і фізичні особи-ФОП (5 250,8 тис грн/ 12,8 %).

За 2025 рік вказані платники сплатили ПДФО до бюджету громади у сумі 24 044,4 тис грн, що становить 58,4 відсотків до загального обсягу вказаного виду *надходжень*.

Інвестиційна діяльність в громаді спрямовувалась на забезпечення зростання інвестиційного капіталу, залучення інвестицій як внутрішніх, так і зовнішніх, у пріоритетні сфери діяльності громади.

Загалом у Вишківській селищній територіальній громаді працює 1 підприємство з іноземними інвестиціями - ТОВ «Італіан Клотінг Факторі». За видами економічної діяльності найбільші обсяги прямих іноземних інвестицій вкладено в промисловість. За окремими групами товарів найбільша частка до загального обсягу експорту припадає на одяг.

Завдяки залученому іноземному капіталу в громаді працює одне підприємство легкої промисловості.

3. Доходи

За 2025 рік до *загального фонду* селищного бюджету у частині податків, зборів (обов'язкових платежів) та неподаткових надходжень надійшло доходів у сумі 74 057,9 тис.грн і становить 105,8 відсотка уточнених річних планових надходжень 69 979,8 тис.грн (+4 078,1 тис.грн), що на 18,5 відсотка або на 8514,9 тис.грн більше надходжень за 2023 рік, а до 2021 року на 22 567,6 тис.грн або на 70,6 відсотка.

Основним чинником збільшення надходжень в порівнянні з попередніми роками є ріст заробітної плати обумовлений збільшенням мінімальної заробітної плати та обсягу фонду оплати праці, зарахування до загального фонду бюджету 64 відсотків податку на доходи фізичних осіб (замість 60), зростання індексу споживчих цін, зростання прожиткового мінімуму, проведенням індексації грошової оцінки земель, погашення податкового боргу попередніх років та здійсненням діяльності на території громади релакованого підприємства ТОВ "ОПИТНИЙ ЗАВОД М", ТОВ "ЕНЕРГЕТИЧНІ ТЕХНОЛОГІЇ УКРАЇНИ", ТОВ "Українська бронетехніка".

До *загального фонду* селищного бюджету за 2025 рік надійшло *податкових надходжень* у сумі 71 906,4 тис.грн, або 105,7 відсотка до уточненого плану, що становить 97,1 відсотка від загальної суми доходів селищного бюджету (без міжбюджетних трансфертів). У порівнянні з минулим роком надходження зросли на 36,5 відсотка, або на 19 210,0 тис.грн, а з 2021 роком на 41 111,0 тис.грн, або на 133,5 відсотка.

Надходження *податку та збору на доходи фізичних осіб* становить 41 166,4 тис.грн, питома вага якого в загальному обсязі надходжень загального фонду становить 55,6 відсотка. Виконання становить 106,5 відсотка до уточненого плану на звітну дату (38 644,4 тис.грн). У порівнянні з минулим роком надходження зросли на 33,1 відсотка, або на 10 240,6 тис.грн, а з 2021 роком на 22 263,2 тис.грн, або на 117,8 відсотка.

Рентна плата та плата за використання інших природних ресурсів виконується на 89,7 відсотка, тобто надійшло 434,7 тис.грн при плані на рік 484,7 тис.грн (-50,0 тис.грн). У порівнянні з 2024 роком обсяги надходжень податку зменшились на 47,5 тис.грн або на 9,8 відсотка. Станом на 01.01.2026 року податковий борг по рентній платі за користування надрами становить 0,7 тис.грн (ТОВ ПОАО Прикордонник).

Надходження від внутрішніх податків на товари та послуги (в тому числі акцизний податок з реалізації суб'єктами господарювання роздрібною торгівлі підакцизними товарами) виконані на 115,7 відсотка, або надійшло 1 967,5 тис.грн при плані на 2025 рік 1 700,8 тис.грн. У порівнянні з минулим роком обсяги надходжень податку збільшилися на 539,1 тис.грн, а до 2021 року 1 349,8 тис.грн, у зв'язу із ростом споживчих цін та збільшенням обсягів реалізації. Станом на 01.01.2026 року податковий борг по акцизному податку з реалізації суб'єктами господарювання роздрібною торгівлі підакцизних товарів 3,4 тис.грн (фізичні особи).

Порівняння показників обсягів доходів бюджету Вишківської селищної територіальної громади за 2021 рік, 2024-2025 роки

тис.грн

Доходи	2021 рік	2024 рік	2025 рік	Відхилення показника 2025року до 2024 року		Питома вага у загальному обсязі, %	
				тис.грн	%	2024	2025
Податок та збір на доходи фізичних осіб	18 903,2	30 925,8	41 166,4	10 240,6	133,1	56,7	55,6
Єдиний податок	7 384,9	11 424,1	14 835,6	3 411,5	129,9	20,9	20,0
Плата за землю	2 251,2	5 149,9	9 270,4	4 120,5	180,0	9,4	12,5
Податок на нерухоме майно	714,2	2 520,5	2 799,4	278,9	111,1	4,6	3,8
Акцизний податок	617,7	1 428,4	1 967,5	539,1	137,7	2,6	2,7
Туристичний збір	441,0	765,6	1 430,5	664,9	186,8	1,4	1,9
Неподаткові надходження	1 176,7	1 843,2	2 151,5	308,3	116,7	3,4	2,9
Рентна плата	443,7	482,1	434,7	-47,4	90,2	0,9	0,6
Загальний фонд (без урахування трансфертів)	31 972,1	54 539,6	74 057,9	19 518,3	135,8	100,0	100,0
Спеціальний фонд	4 141,5	8 437,5	19 350,5	10 913,0	229,3		
Офіційні трансферти	110 653,0	93 628,6	99 569,5	5 940,9	106,3		
Разом доходів	146 766,6	156 605,7	192 977,9	36 372,2	123,2		

Місцеві податки і збори виконані на 104,3 відсотка, при уточненому плані на рік 27 178,8 тис.грн надійшло 28 335,8 тис.грн, що на 8 475,7 тис.грн більше 2025 року, а до 2021 року на 9 104,4 тис.грн, із них:

податок на нерухоме майно, відмінне від земельної ділянки виконано на 103,2 відсотка, надійшло 2 799,4 тис.грн при уточненому плані 2 713,0 тис.грн, (на 278,8 тис.грн більше 2024 року, а до 2021 року на 2 085,2 тис.грн);

земельний податок з юридичних осіб виконаний на 127,9 відсотка, надійшло 1 726,9 тис.грн при уточненому плані 1 350,0 тис.грн, що на 459,5 тис.грн більше 2024 року, а до 2021 року більше на 730,5 тис.грн. Збільшення надходжень до показника 2024 року пов'язане із тим, що в 2025 році надійшли кошти від платника, який не сплачував до бюджету громади податок. Вказаний платник був виявлений в ході проведеної ревізії бюджету Вишківської селищної ради та окремих питань фінансово-господарської діяльності Вишківської селищної ради за період 01.01.2022 по 30.06.2025. Станом на 01.01.2026 року податковий борг по земельному податку з юридичних осіб становить 63,8 тис.грн. Збільшення надходжень до показників 2021 року пов'язане із проведенням індексації грошової оцінки земель, погашенням податкового боргу та збільшенням кількості платників;

земельний податок з фізичних осіб виконаний на 113,8 відсотка, надійшло 3 400,8 тис.грн при уточненому плані 2 989,6 тис.грн, що на 2 148,0 тис.грн більше 2024 року, а до 2021 року на 2 798,0 тис.грн. Зростання надходжень пов'язане із проведенням індексації грошової оцінки земель, погашенням податкового боргу та активізації роботи по виявленню платників, які не сплачували податок;

орендна плата з юридичних осіб виконана на 102,9 відсотка (надійшло 4 034,4 тис.грн при плані 3 920,6 тис.грн, що на 2 148,0 тис.грн більше 2024 року, а до 2021 року більше на 3 456,7 тис.грн);

орендна плата з фізичних осіб виконана на 78,3 відсотка (надійшло 97,9 тис.грн при плані 125,0 тис.грн, що на 15,6 тис.грн менше 2024 року, а до 2021 року на 23,6 тис.грн більше);

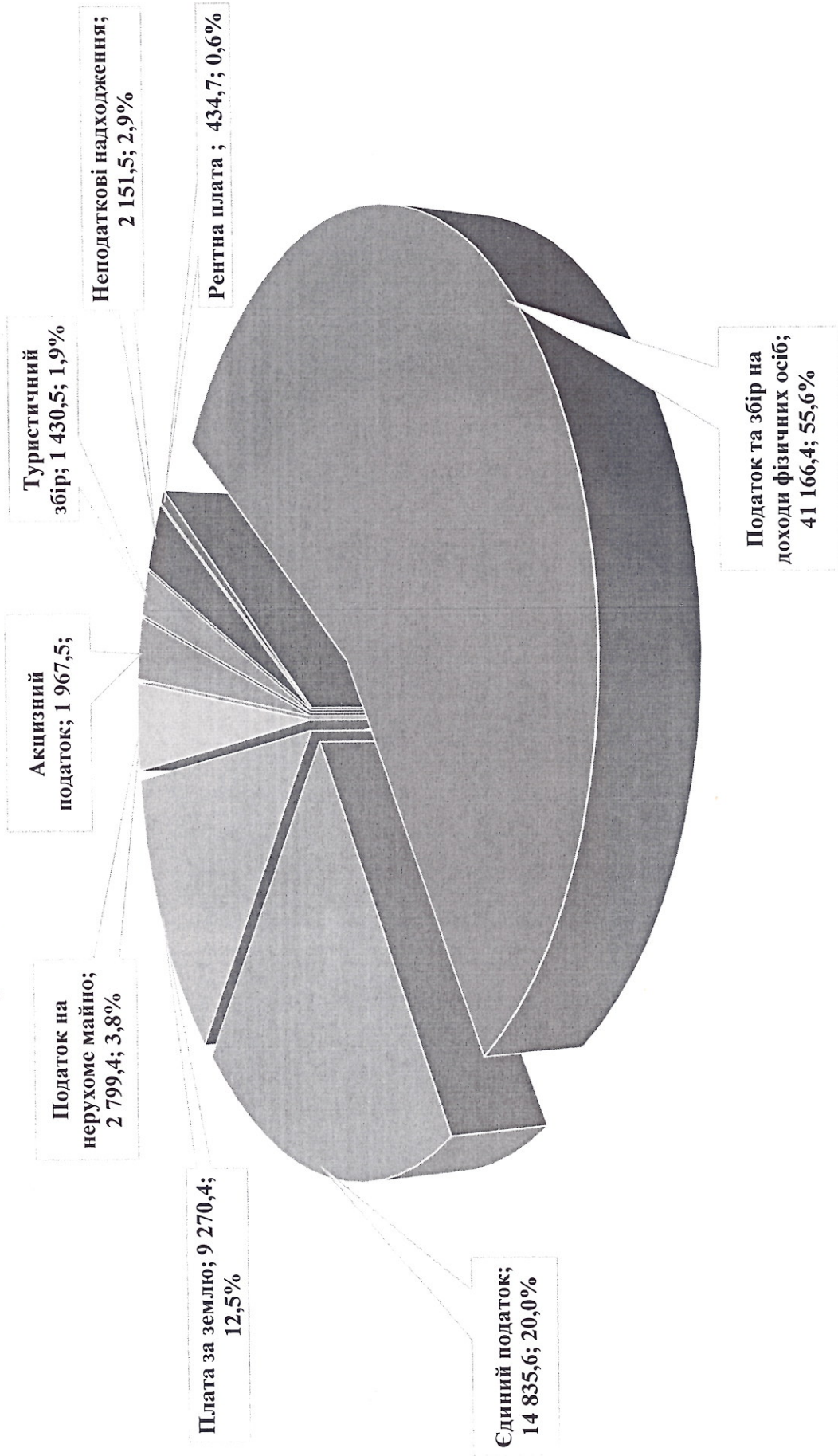
транспортного податку з фізичних осіб надійшло 10,4 тис.грн при уточненому плані 4,0 тис.грн;

туристичний збір виконаний на 123,8 відсотка (при уточненому плані 1 155,0 тис.грн надійшло 1 430,4 тис.грн, що на 664,9 тис.грн більше минулого року, а до 2021 року на 989,5 тис.грн більше). Зростання обумовлене активізацією роботи по залученню коштів з туристів до бюджету громади;

єдиний податок з юридичних осіб виконаний на 101,0 відсоток (при плані 1 974,8 тис.грн, надійшло 1 994,1 тис.грн, що на 512,7 тис.грн більше надходжень минулого року, а до 2021 року на 1 484,4 тис.грн). Надходження збільшились у зв'язку із зростанням індексу споживчих цін (3 група);

єдиний податок з фізичних осіб виконаний на 99,2 відсотка (при уточненому плані 12 946,8 тис.грн, надійшло 12 841,5 тис.грн, що на 2 898,9 тис.грн більше надходжень минулого року, а до 2021 року на 5 966,3 тис.грн). Збільшення надходжень пов'язане із збільшенням мінімальної заробітної плати, зростання індексу споживчих цін, зростання прожиткового мінімуму.

Аналіз структури доходів загального фонду бюджету Вишківської селищної територіальної громади проєкт за 2025 рік



Податковий борг по податках та зборах станом на 01.01.2026 року становить **3 442,7 тис.грн**, із них по:

юридичних особах – 129,4 тис.грн:

ПРАТ «КІЇВМІСЬКБУД – 1» - **45,6 тис.грн** (податок на нерухоме майно – 3,2 тис.грн, земельний податок з юридичних осіб – 42,4 тис.грн);

ТОВ "ПРОЕКТНО-БУДІВЕЛЬНЕ ОБ'ЄДНАННЯ "ТИСА" – 28,9 тис.грн (податок на нерухоме майно);

ТОВ «ОФІС 22» - 21,9 тис.грн (податок на нерухоме майно – 3,4 тис.грн, земельний податок з юридичних осіб – 18,5 тис.грн);

ТОВ «ЗАХІДНО-УКРАЇНСЬКА ГІРНИЧА КОМПАНІЯ» – 13,0 тис.грн (орендна плата з юридичних осіб);

ТОВ ПОАО ПРИКОРДОННИК – 10,6 тис.грн (рентна плата за користування надрами – 0,7 тис. грн, орендна плата з юридичних осіб – 9,9 тис. грн);

ТОВ ВКП «САДІВНИК» - 4,1 тис.грн (орендна плата з юридичних осіб);

ТОВ «НАТ СЕРВІС» - 2,4 тис.грн (податок на нерухоме майно);

ТОВ «ІНКООМ ТУР» - 2,3 тис.грн (земельний податок з юридичних осіб);

ФІЛІЯ «ХУСТСЬКА ДЕД» ДОЧІРНЬОГО ПІДПРИЄМСТВА «ЗАКАРПАТСЬКИЙ ОБЛАВТОДОР» – 0,4 тис.грн (земельний податок з юридичних осіб);

ФЕРМЕРСЬКЕ ГОСПОДАРСТВО «ФЛОРА – ТИСА» - 0,2 тис.грн (земельний податок з юридичних осіб).

фізичних особах – 3 313,3 тис.грн:

податок та збір на доходи фізичних осіб – 42,7 тис.грн;

акцизний податок – 3,4 тис.грн;

податок на нерухоме майно – 796,4 тис.грн;

земельний податок – 2 295,8 тис.грн;

орендна плата – 26,3 тис.грн;

туристичний збір – 0,5 тис. грн;

транспортний податок – 20,8 тис.грн;

єдиний податок – 127,4 тис.грн.

Податковий борг на 01.01.2026 року збільшився до відповідного періоду минулого року (2 256,0 тис.грн) на **1 186,7 тис.грн** (за рахунок збільшення боргу по земельному податку з фізичних осіб на 1 229,4 тис.грн).

Питома вага неподаткових надходжень загального фонду у сумі 2 151,5 тис.грн становить 2,9 відсотка до загальних надходжень загального фонду селищного бюджету. Виконання до уточненого плану на рік становить 109,2 відсотка (+180,4 тис.грн), а саме:

інші надходження (адміністративні штрафи та інші санкції) – 141,0 тис.грн;

плата за надання адміністративних послуг – 825,5 тис.грн;

надходження від орендної плати за користування цілісним майном комплексом та іншим державним майном – 215,4 тис.грн (план – 192,1 тис.грн);

державне мито – 0,5 тис.грн;

інші неподаткові надходження – 969,1 тис.грн (уточнений план - 864,0 тис.грн).

Неподаткові надходження в порівнянні з 2024 роком збільшилися на 233,8 тис.грн, а з 2021 роком на 878,9 тис.грн. Ріст надходжень до 2024 року безпосередньо пов'язане з поверненням коштів, виявлених як порушення фінансової дисципліни ревізією бюджету Вишківської селищної ради та окремих

питань фінансово-господарської діяльності Вишківської селищної ради за період 01.01.2022 по 31.12.2025.

До **спеціального фонду** селищного бюджету за 2025 рік надійшло доходів з урахуванням трансфертів у сумі **20 262,0 тис.грн**, що становлять 642,5 відсотка виконання річних планових призначень без урахування трансфертів (+17 108,6 тис.грн). Порівнюючи з 2024 роком надходження збільшилися на 147,4 відсотка, або на 12 434,7 тис.грн, за рахунок збільшення надходжень благодійних внесків, грантів та дарунків.

Доходи спеціального фонду складаються:

а) податкові надходження (інші податки та збори):

надходження коштів **екологічного податку** за 2025 рік склали 41,4 тис.грн, що становить 91,8 відсотка до планового показника 45,1 тис.грн.

Порівнюючи надходження з 2024 роком спостерігається зменшення на 2,8 тис.грн, а з 2021 роком збільшення на 30,9 тис.грн.

б) неподаткові надходження – 19 291,5 тис.грн:

у 2025 році надходження по **відшкодуванню втрат від сільськогосподарського та лісогосподарського виробництва** не надходили; від власних надходжень бюджетних установ і організацій надійшло 19 291,5 тис.грн, із них:

надходження від плати за послуги, що надаються бюджетними установами згідно із законодавством - 1 763,5 тис.грн або 80,4 відсотка річних планових призначень (відділ освіти, молоді, спорту, культури та туризму надходження від батьківської плати – 1 760,7 тис.грн, плата за оренду майна – 1,0 тис.грн, надходження бюджетних установ від реалізації в установленому порядку майна (крім нерухомого майна) – 1,8 тис.грн);

благодійні внески, гранти та дарунки – 17 528,0 тис.грн в тому числі:

селищна рада – 8 807,9 тис.грн (по гранту ROUA 00116 "Освіта для всіх і кожного: транскордонна співпраця задля якісної освіти у сільських школах"- 4 671,7 тис.грн, по гранту ROUA00068 "Транскордонне партнерство громад для якісної медицини поруч" – 4 090,9 тис.грн, гуманітарна допомога, валютні кошти (курсова різниця), матеріали, отримані як благодійна допомога – 45,3 тис.грн);

відділ освіти, молоді, спорту, культури та туризму – 8 720,1 тис.грн (автобуси для шкіл – 7 480,0 тис.грн, продукти харчування – 132,5 тис.грн, книги для закладів освіти – 961,1 тис.грн, побутова техніка – від міжнародного благодійного фонду «СОС дитячі майданчики» - 34,6 тис.грн, дрова паливні – 36,3 тис.грн, обладнання та інвентар – 75,6 тис.грн);

в) доходи від операцій з капіталом: кошти від продажу землі надійшли в сумі 17,6 тис.грн;

г) офіційні трансферти – 911,5 тис.грн:

субвенція з державного бюджету місцевим бюджетам на покращення якості гарячого харчування та фінансування харчування учнів початкових класів закладів загальної середньої освіти – 249,5 тис.грн;

субвенція з місцевого бюджету за рахунок залишку коштів освітньої субвенції, що утворився на початок бюджетного періоду – 662,0 тис.грн.

4. Видатки та заборгованість

Видатки селищного бюджету у 2025 році склали 182 936,3 тис.грн, що становить 101,9 відсотків уточненого річного плану, в тому числі видатки

загального фонду – 163 078,8 тис.грн, або 97,5 відсотків уточненого річного плану, спеціального фонду – 19 857,5 тис.грн, що становить 164,4 відсотка до уточненого плану – 12 077,3 тис.грн.

У структурі видатків загального фонду в розрізі функціональної класифікації питома вага видатків на органи управління становить 18,4 відсотка, на освіту – 70,0 відсотків, на охорону здоров'я спрямовано 1,5 відсотків всіх проведених видатків, на соціальний захист і соціальне забезпечення – 2,3 відсотка, культуру і мистецтво – 0,6 відсотка, фізичну культуру і спорт – 1,2 відсотка, житлово-комунальне господарство – 2,2 відсотка, на економічну діяльність – 2,5 відсотків, на іншу діяльність (заходи із запобігання та ліквідації надзвичайних ситуацій та наслідків стихійного лиха) – 0,1 відсоток, субвенції з місцевого бюджету – 1,1 відсоток.

Із загального фонду бюджету на захищені статті спрямовано 145 685,3 тис.грн, або 89,3 відсотка загальної суми видатків, в тому числі на оплату праці з нарахуваннями спрямовано 133 903,7 тис.грн (82,1 відсоток).

На інші захищені статті спрямовано 11 781,6 тис.грн, або 7,8 відсотка загального фонду (медикаменти – 32,2 тис.грн, продукти харчування – 1 773,7 тис.грн, комунальні послуги та енергоносії – 7 902,6 тис.грн, соціальне забезпечення (виплата пенсій і допомоги) – 2 073,1 тис.грн).

Інші видатки складають 17 393,5 тис.грн або 10,7 відсотка.

За 2025 рік залишок невикористаних асигнувань по загальному фонду бюджету селищної територіальної громади становить 4 263,9 тис.грн.

На оплату праці і нарахування на заробітну плату залишок асигнувань становить 1 251,0 тис.грн, із них по державному управлінню – 48,4 тис.грн, по освіті – 1 079,3 тис.грн, по фізичній культурі і спорту – 123,3 тис.грн.

Залишки асигнувань по оплаті праці та нарахуваннях на заробітну плату зумовлені:

по державному управлінню наявністю вакантних посад та *нарахуванням ЄСВ на зарплату двом працюючим інвалідам*;

по освіті кошти не використані із-за зменшення годин корекційно - розвиткових занять у зв'язку з невідвідуванням дітей навчальних закладів та *нарахуванням ЄСВ на зарплату працюючим інвалідам*;

по фізичній культурі і спорту наявністю вакантних посад.

Залишки асигнувань по використанню товарів і послуг – 2 294,8 тис.грн, з яких:

предмети, матеріали, обладнання та інвентар – 293,0 тис.грн (залишок коштів після укладання договорів та проведення процедур закупівель);

продукти харчування – 828,6 тис.грн, в тому числі 652,6 тис.грн кошти субвенції на забезпечення харчування учнів закладів загальної середньої освіти. Кошти субвенції отримані в кінці року, що зумовило неможливість їх використання. Залишки по коштах бюджету громади у сумі 176,0 тис.грн зумовлені тим, що фактичне відвідування дітей закладів освіти менше чисельності на яку планувались видатки на продукти харчування в бюджеті, а саме:

по дошкільних закладах освіти було заплановано кошти для пільгових категорій дітей в кількості 84 дитини, з яких в середньому відвідувало заклад лише 66 дітей, а також по 20 грн для усіх категорій дітей - 296 осіб, з яких заклади в середньому відвідувало лише 230 дітей;

по закладах загальної середньої освіти заплановані видатки на харчування дітей пільгової категорій в кількості 59 осіб, з яких в середньому відвідувало

заклади лише 41 дитина. Зокрема, заплановано харчування в сумі 50 грн за 1 діто/день, проте середня фактична вартість порції для учнів становила 43,6 грн;

оплата послуг (крім комунальних) – 218,1 тис.грн (залишок коштів після укладання договорів та проведення процедур закупівель, відмову надавачів послуг в укладанні договорів з огляду на неможливість виконання робіт у визначені терміни);

оплата комунальних послуг та енергоносіїв – 950,3 тис.грн:

по державному управлінню - 355,3 тис.грн (в грудні 2025 року орандарями відшкодовані кошти селищній раді за спожиті енергоносії);

по освіті – 576,5 тис.грн (*заплановані кошти на закупівлю дров не були використані в зв'язку із тим, що опалення котелень було переведено на газ*).

Субсидії та поточні трансферти підприємствам (установам, організаціям) – 39,9 тис.грн (по фінансовій підтримці КНП ВЦПМСД імені Олександра Грінбергера).

Інші виплати населенню (компенсаційні виплати) – 299,3 тис.грн, із них:

по соціальному захисту – 290,3 тис.грн, із них:

277,0 тис.грн по допомогах пільговій категорії населення згідно місцевих програм по соціальному захисту;

6,1 тис.грн по наданню гарантій фізичним особам, які надають соціальні послуги самотнім громадянам;

7,2 тис.грн по відшкодуванню витрат комунальному підприємству за комунальні послуги надані пільговій категорії населення.

по освіті - 9,0 тис.грн (надання одноразової допомоги дітям-сиротам та дітям позбавлених батьківського піклування, яким виповнилося 18 років)

Інші поточні видатки – 16,1 тис.грн (членські внески до асоціації органів місцевого самоврядування).

По галузі "Державне управління" уточнений план у 2025 році 30 718,3 тис.грн, що більше від затверджених видатків (25 966,9 тис.грн) на 4 751,4 тис.грн. Виконання становить 30 093,4 тис.грн, або 98,0 відсотка. Залишок невикористаних асигнувань склав 624,9 тис.грн.

Видатки на галузь "Освіта" у 2025 році склали 113 984,3 тис.грн при уточненому плані 116 566,4 тис.грн, або 97,8 відсотка. Залишок невикористаних асигнувань склав 2 582,1 тис.грн.

По галузі "Охорона здоров'я" уточнений план у 2025 році склав 2 501,2 тис.грн. На галузь спрямовано 2 461,5 тис.грн, або 98,4 відсотка до уточненого плану. Залишок невикористаних асигнувань склав 39,7 тис.грн.

Видатки на галузь "Соціальний захист та соціальне забезпечення" у 2025 році склали 3 839,9 тис.грн, що становить 92,4 відсотка уточненого плану 4 155,2 тис.грн. Залишок невикористаних асигнувань склав 315,3 тис.грн.

По галузі "Культура і мистецтво" виконання видатків до уточненого плану у 2025 році (1 007,0 тис.грн) склало 979,3 тис.грн, або 97,2 відсотка. Залишок невикористаних асигнувань склав 27,7 тис.грн.

Видатки на галузь "Фізична культура і спорт" у 2025 році склали 1 923,3 тис.грн, або 94,0 відсотка до уточненого плану 2 047,1 тис.грн. Залишок невикористаних асигнувань склав 123,8 тис.грн.

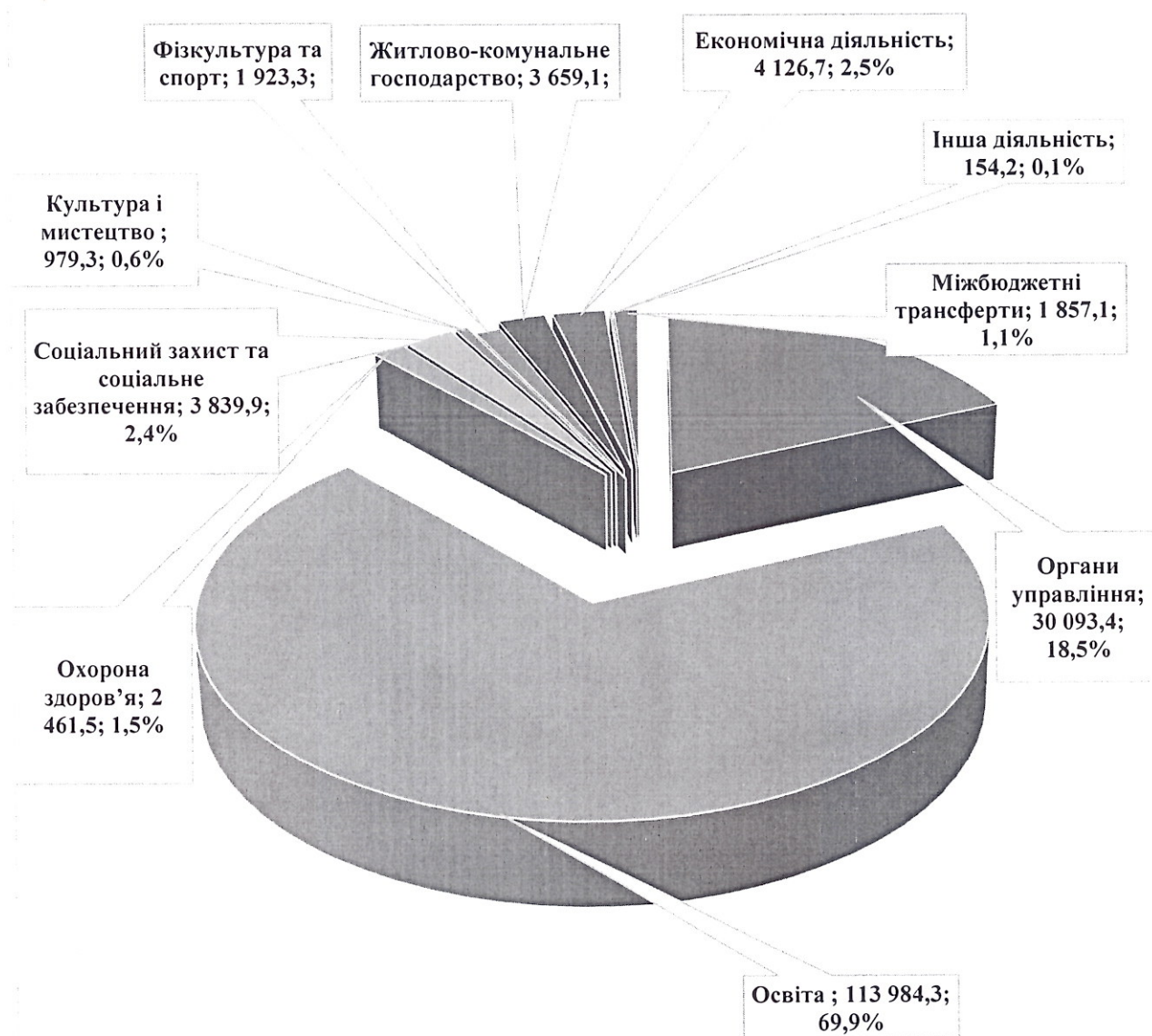
Уточнені річні бюджетні призначення на галузь "Житлово-комунальне господарство" склали 3 671,7 тис.грн, профінансовані в сумі 3 659,1 тис.грн, або на 99,7 відсотків. Залишок невикористаних асигнувань склав 12,6 тис.грн.

Видатки на галузь "Економічна діяльність" профінансовано в сумі 4 126,7 тис.грн, що складає 95,9 відсотків до уточненого плану 4 301,7 тис.грн. Залишок невикористаних асигнувань склав 175,0 тис.грн.

По галузі "Інша діяльність" використано 154,2 тис.грн, що складає 33,9 відсотків до уточнених річних призначень 454,2 тис.грн. Залишок невикористаних асигнувань склав 300,0 тис.грн (резервний фонд).

По галузі "Міжбюджетні трансферти" профінансовано 1 857,1 тис.грн, що складає 96,7 відсотків до уточнених річних призначень 1 919,9 тис.грн.

Структура видатків загального фонду бюджету громади по галузях за 2025 рік




Фактичні видатки загального фонду бюджету громади по галузях у 2021 році та 2024-2025 роках

Назва галузі	2021 рік	2024 рік	2025 рік	Відхилення показників на 2025 року до касових видатків за 2024 р.		Питома вага у загальному обсязі, %	
				тис.грн	%	2024	2025
Органи управління	14 183,5	23 682,3	30 093,4	6 411,1	127,1	16,8	18,5
Освіта	84 776,7	106 240,5	113 984,3	7 743,8	107,3	75,4	69,9
Охорона здоров'я	567,4	1 591,7	2 461,5	869,8	154,6	1,1	1,5
Соціальний захист та соціальне забезпечення	267,4	2 936,3	3 839,9	903,6	130,8	2,3	2,4
Культура і мистецтво	1 158,2	973,5	979,3	5,8	100,6	0,7	0,6
Фізкультура та спорт	150,0	1 249,6	1 923,3	673,7	153,9	0,9	1,2
Житлово-комунальне господарство	1 718,2	2 955,0	3 659,1	704,1	123,8	2,1	2,2
Економічна діяльність	889,4	73,9	4 126,7	4 052,8	5 584,2	0,1	2,5
Інша діяльність	5,0	62,6	154,2	91,6	246,3	0,0	0,1
Міжбюджетні трансферти	15,4	1 120,6	1 857,1	736,5	165,7	0,8	1,1
Разом видатків	103 731,2	140 886,0	163 078,8	22 192,8	115,8	100,0	100,0

Рішенням сесії селищної ради від 20 грудня 2024 року №839 "Про бюджет Вишківської селищної територіальної громади на 2025 рік" затверджено резервний фонд у сумі 300,0 тис.грн. Протягом 2025 року кошти резервного фонду не використовувались. Станом на 01.01.2026 року залишок коштів становить 300,0 тис.грн.

Порівняння видатків загального фонду бюджету громади по галузях у 2021 році та 2024 -2025 роках



Видатки спеціального фонду місцевих бюджетів за 2025 рік склали 19 857,5 тис.грн, що становить 164,4 відсотка до уточненого плану – 12 077,3 тис.грн.

Фактичні видатки спеціального фонду бюджету громади по галузях у 2021 році та 2024-2025 роках

Назва галузі	2021 рік	2024 рік	2025 рік	Відхилення показників на 2025 року до касових видатків за 2024 р.		Питома вага у загальному обсязі, %	
				тис.грн	%	2024	2025
Органи управління	385,1	133,9	53,1	-80,8	39,7	1,0	0,3
Освіта	2 450,7	11 412,7	16 070,4	4 657,7	140,8	81,1	80,9
Охорона здоров'я	0,0	329,0	263,6	-65,4	80,1	2,3	1,3
Соціальний захист та соціальне забезпечення	0,0	1 514,8	158,9	-1 355,9	10,5	2,3	0,8
Фізична культура та спорт	45,8						
Культура і мистецтво	0,0	35,5	40,4	4,9	113,8	0,3	0,2
Житлово-комунальне господарство	444,9						
Економічна діяльність	13 157,6	59,0	1 533,1	1 474,1	2 598,5	0,4	7,7
Інша діяльність	45,8	0,0	38,0	38,0		0,0	0,2
Міжбюджетні трансферти	143,1	590,0	1 700,0	1 110,0	288,1	4,2	8,6
Разом видатків	16 673,0	14 074,9	19 857,5	5 782,6	141,1	100,0	100,0

1. За рахунок благодійних внесків, грантів та дарунків проведені видатки у сумі 10 119,3 тис.грн, в тому числі:

селищна рада – 1 399,2 тис.грн, із них по гранту ROUA 00116 "Освіта для всіх і кожного: транскордонна співпраця задля якісної освіти у сільських школах"- 56,1 тис.грн, по гранту ROUA00068 "Транскордонне партнерство громад для якісної медицини поруч" – 1 233,7 тис.грн, стелажі для селищної ради – 4,0 тис.грн, дрова для опалення будівлі лікарні – 12,5 тис.грн, вироби медичного призначення (стенди, прибори для вимірювання тиску і температури) для потреб внутрішньо переміщеним особам – 23,7 тис.грн, оплата ПКД та експертизи по об'єкту «Капітальний ремонт системи опалення в будівлі колишньої недіючої Вишківської міської лікарні, розташованої за адресою: площа Центральна, 17, селище Вишково Хустського району Закарпатської області для забезпечення належних умов тимчасового перебування внутрішньо переміщених осіб та/або евакуйованих – 69,2 тис.грн;

відділ освіти, молоді, спорту, культури та туризму – 8 720,1 тис.грн, із них автобуси для шкіл – 7 480,0 тис.грн, продукти харчування – 132,5 тис.грн, книги для закладів освіти – 961,1 тис.грн, побутова техніка – від міжнародного благодійного фонду «СОС дитячі майданчики» - 34,6 тис.грн, дрова паливні – 36,3 тис.грн, обладнання та інвентар – 75,6 тис.грн;

2. За рахунок послуг, що надаються бюджетними установами:

відділом освіти, молоді, спорту, культури та туризму проведені видатки становлять 1 816,6 тис.грн, із них виплата заробітної плати мистецьким школам - 461,5 тис.грн, придбання харчування для садиків і шкіл - 1 329,4 тис.грн, придбання обладнання та інвентарю - 23,6 тис.грн, оплата послуг (крім комунальних) - 2,1 тис.грн;

3. За рахунок доходів спеціального фонду бюджету, що направляються на спеціальні видатки - 7 921,6 тис.грн або 80,1 відсотків до уточненого плану на звітну дату - 9 884,0 тис.грн, із них:

3.1 Бюджет розвитку - 4 125,6 тис.грн або 71,8 відсотка до уточненого плану на звітну дату - 5 747,2 тис.грн за рахунок коштів переданих із загального фонду до спеціального (надходження до бюджету розвитку відсутні), а саме:

придбання комп'ютерної техніки - 36,6 тис.грн;

придбання газового котла - 66,0 тис.грн;

співфінансування до субвенції на придбання мультимедійного обладнання (закупівля засобів навчання та комп'ютерного обладнання для оснащення навчальних кабінетів предмета "Захист України") - 146,7 тис.грн;

капітальний ремонт котельні із заміною димоходу Велятинського закладу дошкільної освіти (ясла-садок) Вишківської селищної ради по вул. Миру № 70 в с. Велятино Хустського району Закарпатської області - 465,3 тис.грн;

капітальний ремонт по заміні віконних та дверних конструкцій Вишківського ліцею ім. Ференца Келчеї Вишківської селищної ради по вул. Велика, №53 в смт.Вишково Хустського району Закарпатської області - 998,2 тис.грн;

капітальний ремонт комплексу будівель Ракошської гімназії по вул. Грушова, 95, с. Ракош, Хустського району, Закарпатської області - 42,4 тис.грн;

капітальний ремонт вулиці Порт, від будинку №22 до будинку №32, смт.Вишково Хустського району Закарпатської області - 54,0 тис.грн;

капітальний ремонт будівлі амбулаторії за адресою: Закарпатська область, Хустський район, смт. Вишково, вулиця Центральна площа, №17 «А» (виготовлення проектно - кошторисної документації) - 189,3 тис.грн;

капітальний ремонт приміщень будівлі Хустського районного територіального центру комплектування та соціальної підтримки по вул.Дружби, 11а, м.Хуст, Закарпатська область (покращення заходів мобілізаційної підготовки) - 300,0 тис.грн (кошти передані районному бюджету вигляді субвенції);

співфінансування на придбання шкільних автобусів - 800,0 тис.грн (кошти передані обласному бюджету вигляді субвенції);

придбання бактерицидної ультрафіолетової лампи для знезараження води в ліцей №1 - 28,0 тис.грн;

капітальний ремонт системи опалення ЗЗСО I-III ст. смт.Вишково, Хустського району, Закарпатської області - 126,8 тис.грн;

співфінансування до субвенції на придбання мультимедійного обладнання (закупівля засобів навчання та комп'ютерного обладнання для оснащення навчальних кабінетів предмета "Захист України") - 155,4 тис.грн;

капітальний ремонт вхідної групи (для доступності маломобільних груп населення) до приміщень амбулаторії с.Яблунівка по вул.Незалежності, буд.71 Вишківської територіальної громади Хустського району Закарпатської області (на виготовлення ПКД) - 28,6 тис.грн;

капітальні трансферти підприємствам (Капітальний ремонт Вишківської амбулаторії з влаштування підйомного механізму до будівлі амбулаторії (для доступності маломобільних груп населення) за адресою: смт. Вишково, площа Центральна, буд. 17 А) – 235,1 тис.грн;

субвенція з місцевого бюджету державному бюджету на виконання програм соціально-економічного розвитку регіонів – 599,9 тис.грн:

придбання комплексу оптоволоконних FPV - дронів (Військова частина А7029) – 250,0 тис.грн;

придбання комп'ютерів в комплекті (УДКСУ у Хустському районі Закарпатської області) – 49,9 тис.грн;

військова частина 3115 Національної гвардії України – 300,0 тис.грн.

Залишок коштів по бюджету розвитку станом на 01.01.2026 становить та 17,6 тис.грн. Кошти від відчуження майна, що перебуває в комунальній власності та від продажу земельних ділянок несільськогосподарського призначення за 2025 рік надійшли у сумі 17,6 тис.грн. Видатки за рахунок вказаних надходжень не здійснювались.

3.2 За рахунок субвенцій з державного бюджету місцевим бюджетам - 1 948,5 тис.грн, із них:

залишку субвенції на забезпечення харчуванням учнів початкових класів закладів загальної середньої освіти, що склався на початок бюджетного періоду – 1 491,6 тис.грн ;

на покращення якості гарячого харчування учнів початкових класів закладів загальної середньої освіти (в т.ч. залишку субвенції, що склався на початок бюджетного періоду – 207,4 тис.грн) – 456,9 тис.грн.

3.3 За рахунок субвенції з обласного бюджету (залишку коштів за освітньою субвенцією на кінець бюджетного періоду, що мають цільове призначення) – 1 809,5 тис.грн на закупівлю засобів навчання та комп'ютерного обладнання для оснащення навчальних кабінетів предмета "Захист України".

3.4 Залишок коштів, який утворився на початок року від надходжень екологічного податку та інших надходжень до фондів охорони навколишнього природного середовища у сумі 44,4 тис.грн розподілений відповідно до рішення сесії селищної ради на виконання Програми природоохоронних заходів та охорони природних ресурсів Вишківської селищної територіальної громади на 2025 рік, із яких 38,0 тис.грн використані на оплату робіт КП «Вишково» по знищенню борщівника. За 2025 рік до спеціального фонду бюджету громади надійшло 41,4 тис.грн екологічного податку

Залишок коштів станом на 01.01.2026 року становить 47,8 тис.грн.

3.5 Залишок коштів від відшкодування втрат сільськогосподарського та лісогосподарського виробництва станом на 01.01.2026 року відсутній. За 2025 рік доходів від відшкодування втрат не надходило.

Кредиторська заборгованість по видатках загального та спеціального фондах бюджету селищної територіальної громади станом на 01.01.2026 року відсутня.

Дебіторська заборгованість на 01.01.2026 року по загальному фонду складає 705,2 тис.грн, в тому числі прострочена – 37,2 тис.грн, яка виникла у зв'язку з оплатою за спожитий природній газ у 2025 році згідно рахунка-фактури, в тому числі:

а) селищна рада – 298,5 тис.грн, в тому числі:

державне управління – 281,4 тис.грн,
первинна медична допомога, що надається центрами первинної допомоги – 17,1 тис.грн;

б) відділ освіти, молоді, спорту, культури та туризму – 406,7 тис.грн (прострочена 37,2 тис.грн), в тому числі:

надання дошкільної освіти – 34,1 тис.грн;

надання загальної середньої освіти закладами загальної середньої освіти – 330,1 тис.грн (прострочена 37,2 тис.грн);

надання спеціалізованої освіти мистецькими школами – 20,4 тис.грн;

забезпечення діяльності палаців і будинків культури, клубів, центрів дозвілля та інших клубних закладів – 5,1 тис.грн;

розвиток та підтримка доступної спортивної інфраструктури – 17,0 тис.грн (оплата за природний газ КП «Стадіон Тиса»).

Виникнення та погашення простроченої дебіторської заборгованості.

Заборгованість виникла за рахунок попередньої оплати відділом освіти, молоді, спорту, культури та туризму за природний газ в грудні 2024 року.

Відділом було направлено постачальнику ТОВ ГК Нафтогаз Трейдинг листа щодо погашення даної дебіторської заборгованості.

Проте судовим рішенням, за заявою ТОВ ГК Нафтогаз Трейдинг, дану дебіторську заборгованість зараховано в погашення кредиторської заборгованості відділу освіти, молоді, спорту, культури та туризму перед ТОВ ГК Нафтогаз Трейдинг за спожитий природний газ у березні-квітні 2024 року.

Дебіторська заборгованість по спеціальному фонду бюджету селищної територіальної громади станом на 01.01.2026 року відсутня.

5. Фінансування

Залишок коштів селищного бюджету Вишківської територіальної громади станом на 1 січня 2026 року по **загальному фонду** на рахунках відкритих в УДКСУ у Хустському районі складає 8 448, 2 тис. грн, в т.ч.:

Бюджет	Загальний фонд		
	Всього	Котловий рахунок відповідного бюджету в УДКСУ у Хустському районі	Субвенція з державного бюджету місцевим бюджетам на надання державної підтримки особам з особливими освітніми потребами
Вишківської селищної територіальної громади	8 448,2	8 378,7	69,5

Залишки коштів на рахунках селищного бюджету Вишківської територіальної громади відкритих в УДКСУ у Хустському районі станом на 01.01.2025 року по **спеціальному фонду** складають всього 7 896,4 тис.грн, з них:

кошти, які відносяться до охорони навколишнього природного середовища – 47,9 тис.грн;

бюджет розвитку – 17,6 тис.грн;

повернення коштів наданих для кредитування індивідуальних сільських забудовників – 90,2 тис.грн

власні надходження – 7 740,7 тис. грн; із них:

плата за послуги, що надаються бюджетними установами (батьківська плата) – 167,8 тис грн;

інших джерел власних надходжень – 7572,9 тис. грн.

Залишки коштів на рахунках селищного бюджету Вишківської територіальної громади відкритих в УДКСУ у Хустському районі станом на 01.01.2026 року по **спеціальному фонду**

тис.грн

Бюджет	Спеціальний фонд						
	Всього	Кошти, які відносяться до охорони навколишнього природного середовища	Бюджет розвитку	Повернення коштів наданих для кредитування індивідуальних сільських забудовників	Власні надходження	в тому числі	
						Плата за послуги	Інші джерела
Вишківської селищної територіальної громади	7896,4	47,9	17,6	90,2	7740,7	167,8	7572,9

За 2025 рік розміщення коштів бюджету селищної територіальної громади на **депозитах** в банківських установах не проводилося.

Станом на 1 січня 2026 року на **депозитах** в банківських установах тимчасово вільних бюджетних коштів не розміщено.

6. Кредитування

По **спеціальному фонду** по програмі «Власний дім» в 2025 році повернуто коштів наданих для кредитування індивідуальних сільських забудовників в сумі 55,2 тис.грн. Залишок на початок 2025 року становить 35,0 тис.грн. Кошти від повернення кредитів, не були профінансовані у 2025 році. Залишок коштів від повернення кредитів на 01.01.2026 року становить 90,2 тис.грн.

7. Міжбюджетні трансферти

Протягом 2025 року до бюджету селищної територіальної громади надійшло офіційних трансфертів в сумі **99 569,5** тис.грн, із них:

по загальному фонду - 98 658,0 тис грн:

базова дотація (код 41020100) - 100 відсотків (план і факт – 39 632,8 тис.грн);
субвенція з державного бюджету місцевим бюджетам на забезпечення харчуванням учнів закладів загальної середньої освіти (код 41031100) – 41,1 відсоток (уточнений план 1107,1 тис.грн , факт – 454,5 тис.грн);

освітня субвенція з державного бюджету місцевим бюджетам (код 41033900) – 100 відсотків (уточнений план і факт – 51 159,4 тис грн);

субвенція з державного бюджету місцевим бюджетам на надання державної підтримки особам з особливими освітніми потребами (код 41035400) – 100 відсотків (уточнений план і факт – 214,9 тис.грн);

субвенція з державного бюджету місцевим бюджетам на реалізацію публічного інвестиційного проекту на забезпечення якісної, сучасної та доступної загальної середньої освіти `Нова українська школа` (код 41036000) – 99,8 відсотків (уточнений план – 845,3 тис.грн, факт – 843,7 тис.грн);

субвенція з державного бюджету місцевим бюджетам на здійснення доплат педагогічним працівникам закладів загальної середньої освіти` (код 41036300) – 83,8 відсотків (уточнений план - 5 993,4 тис.грн, факт – 5 022,2 тис.грн);

дотація з місцевого бюджету на здійснення переданих з державного бюджету видатків з утримання закладів освіти та охорони здоров'я за рахунок відповідної додаткової дотація з державного бюджету (код 41040200) - 100 відсотків (план і факт – 1 133,5 тис.грн);

інші дотації з місцевого бюджету (за рахунок додаткової дотації з державного бюджету місцевим бюджетам для надання компенсації закладам комунальної форми власності, закладам освіти державної форми власності, що передані на фінансування з місцевих бюджетів, закладам спільної власності територіальних громад області, що перебувають в управлінні обласних рад) (код 41040400) – 100 відсотків (уточнений план і факт – 197,1 тис.грн);

по спеціальному фонду – 911,5 тис грн:

субвенція з державного бюджету місцевим бюджетам на забезпечення харчуванням учнів початкових класів закладів загальної середньої освіти (код 41037400) – 98,7 відсотків (уточнений план - 252,9 тис.грн, факт – 249,5 тис.грн);

субвенція з місцевого бюджету за рахунок залишку коштів освітньої субвенції, що утворився на початок бюджетного періоду (з обласного бюджету) (код 41051100) – 100 відсотків (уточнений план і факт – 662,0 тис.грн).

Начальник відділу

Тетяна САВКІНА